

**Adeguatezza degli ambienti, servizi igienici, arredi dei locali**

Scheda n.	pessimo	scarso	accettabile	buono	ottimo	n.p.
1				1		
2				1		
3				1		
4		1				
5		1				
6		1				
7			1			
8			1			
9			1			
10			1			
11						
12						
13						
14						
15						
16						
17						
18						
19						
20						
21						
22						
23						
24						
25						
26						
27						
28						
29						
30						
	0	3	4	3	0	0

**Pulizia dei locali**

Scheda n.	pessimo	scarso	accettabile	buono	ottimo	n.p.
1				1		
2			1			
3				1		
4					1	
5					1	
6		1				
7				1		
8		1				
9				1		
10			1			
11						
12						
13						
14						
15						
16						
17						
18						
19						
20						
21						
22						
23						
24						
25						
26						
27						
28						
29						
30						
	0	2	2	4	2	0

**Tranquillità e comfort degli ambienti di visita/ricovero**

Scheda n.	pessimo	scarso	accettabile	buono	ottimo	n.p.
1				1		
2			1			
3				1		
4					1	
5					1	
6		1				
7				1		
8		1				
9				1		
10			1			
11						
12						
13						
14						
15						
16						
17						
18						
19						
20						
21						
22						
23						
24						
25						
26						
27						
28						
29						
30						
	0	2	2	4	2	0

**Adeguatezza degli ambienti, servizi igienici, arredi dei locali**

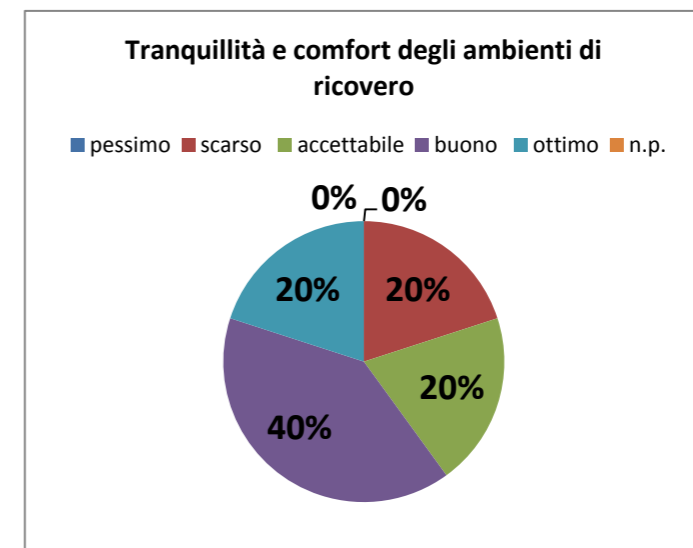
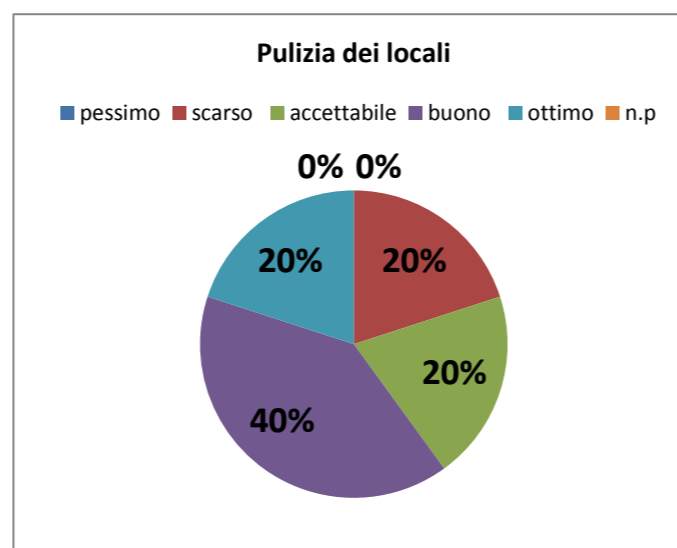
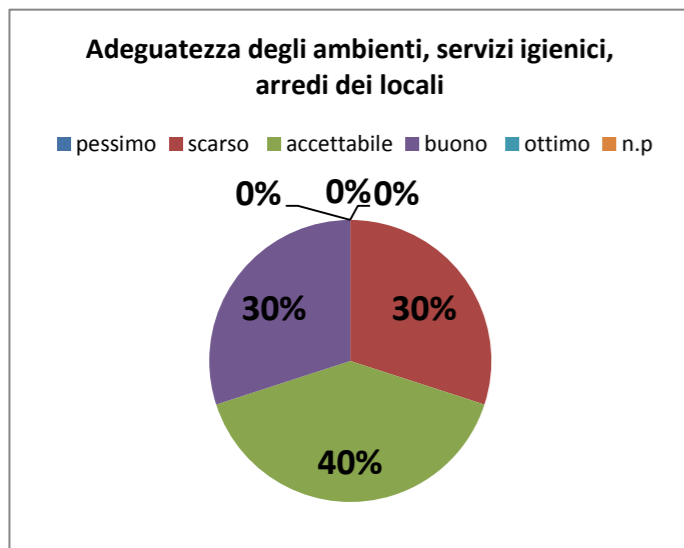
pessimo	scarso	accettabile	buono	ottimo	n.p.
0,0%	25,0%	33,3%	25,0%	0,0%	0,0%

**Pulizia dei locali**

pessimo	scarso	accettabile	buono	ottimo	n.p.
0,0%	16,7%	16,7%	33,3%	16,7%	0,0%

**Tranquillità e comfort degli ambienti di visita/ricovero**

pessimo	scarso	accettabile	buono	ottimo	n.p.
0,0%	16,7%	16,7%	33,3%	16,7%	0,0%



### Rispetto del silenzio nelle ore di riposo

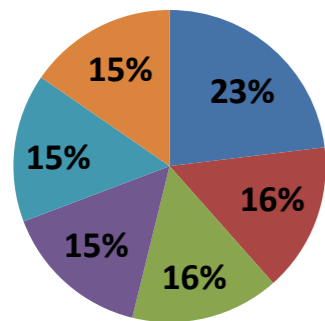
	pessimo	scarso	accettabile	buono	ottimo	n.p.
Scheda n. 1	1					
Scheda n. 2	1					
Scheda n. 3	1					
Scheda n. 4		1				
Scheda n. 5		1				
Scheda n. 6			1			
Scheda n. 7			1			
Scheda n. 8				1		
Scheda n. 9				1	1	
Scheda n. 10					1	
Scheda n. 11						1
Scheda n. 12						1
Scheda n. 13						
Scheda n. 14						
Scheda n. 15						
Scheda n. 16						
Scheda n. 17						
Scheda n. 18						
Scheda n. 19						
Scheda n. 20						
Scheda n. 21						
Scheda n. 22						
Scheda n. 23						
Scheda n. 24						
Scheda n. 25						
Scheda n. 26						
Scheda n. 27						
Scheda n. 28						
Scheda n. 29						
Scheda n. 30						
Totale	3	2	2	2	2	2

### Rispetto del silenzio nelle ore di riposo

	pessimo	scarso	accettabile	buono	ottimo	n.p.
	25,0%	16,7%	16,7%	16,7%	16,7%	16,7%

Rispetto del silenzio nelle ore di riposo

■ pessimo ■ scarso ■ accettabile ■ buono ■ ottimo ■ n.p.



### Rispetto della riservatezza del personale

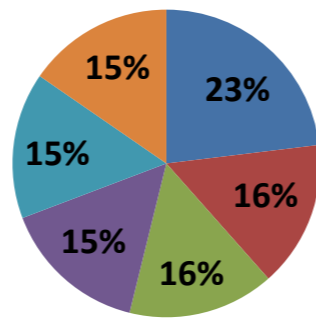
	pessimo	scarso	accettabile	buono	ottimo	n.p.
Scheda n. 1	1					
Scheda n. 2	1					
Scheda n. 3	1					
Scheda n. 4		1				
Scheda n. 5		1				
Scheda n. 6			1			
Scheda n. 7			1			
Scheda n. 8				1		
Scheda n. 9				1	1	
Scheda n. 10					1	
Scheda n. 11						1
Scheda n. 12						1
Scheda n. 13						
Scheda n. 14						
Scheda n. 15						
Scheda n. 16						
Scheda n. 17						
Scheda n. 18						
Scheda n. 19						
Scheda n. 20						
Scheda n. 21						
Scheda n. 22						
Scheda n. 23						
Scheda n. 24						
Scheda n. 25						
Scheda n. 26						
Scheda n. 27						
Scheda n. 28						
Scheda n. 29						
Scheda n. 30						
Totale	3	2	2	2	2	2

### Rispetto della riservatezza del personale

	pessimo	scarso	accettabile	buono	ottimo	n.p.
	25,0%	16,7%	16,7%	16,7%	16,7%	16,7%

Rispetto della riservatezza del personale

■ pessimo ■ scarso ■ accettabile ■ buono ■ ottimo ■ n.p.



### Qualità, varietà e gradevolezza del cibo

	pessimo	scarso	accettabile	buono	ottimo	n.p.
Scheda n. 1	1					
Scheda n. 2	1					
Scheda n. 3	1					
Scheda n. 4		1				
Scheda n. 5		1				
Scheda n. 6			1			
Scheda n. 7			1			
Scheda n. 8				1		
Scheda n. 9				1	1	
Scheda n. 10					1	
Scheda n. 11						1
Scheda n. 12						1
Scheda n. 13						
Scheda n. 14						
Scheda n. 15						
Scheda n. 16						
Scheda n. 17						
Scheda n. 18						
Scheda n. 19						
Scheda n. 20						
Scheda n. 21						
Scheda n. 22						
Scheda n. 23						
Scheda n. 24						
Scheda n. 25						
Scheda n. 26						
Scheda n. 27						
Scheda n. 28						
Scheda n. 29						
Scheda n. 30						
Totale	3	2	2	2	2	2

### Qualità, varietà e gradevolezza del cibo

	pessimo	scarso	accettabile	buono	ottimo	n.p.
	25,0%	16,7%	16,7%	16,7%	16,7%	16,7%

Qualità, varietà e gradevolezza del cibo

■ pessimo ■ scarso ■ accettabile ■ buono ■ ottimo ■ n.p.

